

























COMUNE DI CILAVEGNA

ELEZIONI SENATO DELLA REPUBBLICA
24 e 25 febbraio 2013

LISTE			CAPO COALIZIONE E SINGOLA FORZA POLITICA	VOTI	%	VOTI	%	SEGGIO N. 1	SEGGIO N. 2	SEGGIO N. 3	SEGGIO N. 4	SEGGIO N. 5
1		FRATELLI D'ITALIA	Silvio BERLUSCONI	1185	39,79	39	1,31	6	10	4	13	6
2		PENSIONATI				37	1,24	8	10	4	13	2
3		IL POPOLO DELLA LIBERTA'				743	24,95	175	157	163	131	117
4		BASTA TASSE				19	0,64	4	3	4	6	2
5		MIR - Moderati in Rivoluzione - SAMORI'				3	0,10	1	0	0	2	0
6		LA DESTRA STORACE				8	0,27	1	1	1	4	1
7		LEGA NORD				336	11,28	58	63	79	70	66
8		RIVOLUZIONE CIVILE INGROIA	Antonio INGROIA	29	0,97	29	0,97	9	3	6	4	7
9		PARTITO COMUNISTA DEI LAVORATORI	Marco FERRANDO	12	0,40	12	0,40	3	4	2	3	0
10		FARE PER FERMARE IL DECLINO	Oscar Fulvio GIANNINO	28	0,94	28	0,94	5	5	10	4	4
11		FORZA NUOVA	Roberto FIORE	18	0,60	18	0,60	6	1	2	4	5
12		FIAMMA TRICOLORE	Luca ROMAGNOLI	10	0,34	10	0,34	2	5	1	2	0
13		MODERATI	Pier Luigi BERSANI	902	30,29	5	0,17	1	1	2	1	0
14		CENTRO DEMOCRATICO				3	0,10	1	0	1	0	1
15		SINISTRA ECOLOGIA LIBERTA' CON VENDOLA				48	1,61	5	8	18	7	10
16		PARTITO DEMOCRATICO				846	28,41	167	193	198	165	123
17		CASAPOUND ITALIA	Simone DI STEFANO	4	0,13	4	0,13	1	0	2	0	1
18		UNIONE PADANA	Giulio ARRIGHINI	1	0,03	1	0,03	0	0	1	0	0
19		I PIRATI	Marco MARSILI	4	0,13	4	0,13	0	0	1	2	1
20		IO AMO L'ITALIA	Magdi Cristiano ALLAM	4	0,13	4	0,13	0	2	1	0	1
21		CIVILTA' RURALE	Enzo BOSIO	3	0,10	3	0,10	0	0	2	1	0
22		AMNISTIA GIUSTIZA LIBERTA'	Giacinto Marco PANNELLA	7	0,24	7	0,24	1	0	1	4	1
23		CON MONTI PER L'ITALIA	Mario MONTI	201	6,75	201	6,75	39	40	41	40	41
24		MOVIMENTO 5 STELLE	Giuseppe Piero GRILLO	570	19,14	570	19,14	119	104	159	110	78
VOTI VALIDI				2.978	100,00	2.978	95,45	612	610	703	586	467
Schede bianche						43	1,38	6	8	5	14	10
Voti contestati e provvisoriamente non assegnati						0	0,00	0	0	0	0	0
Schede nulle e voti nulli						99	3,17	16	22	22	19	20
TOTALE VOTI NON VALIDI						142	4,55	22	30	27	33	30
TOTALE VOTANTI						3.120	100	634	640	730	619	497