







# COMUNE DI CILAVEGNA

ELEZIONI DEL 28 E 29 MARZO 2010

## ELEZIONE DEL PRESIDENTE DALLA GIUNTA REGIONALE E DEL CONSIGLIO REGIONALE DELLA LOMBARDIA

### LISTE REGIONALI

LISTE			VOTI	%	SEGGIO N. 1	SEGGIO N. 2	SEGGIO N. 3	SEGGIO N. 4	SEGGIO N. 5
1		UNIONE DI CENTRO	84	3,14	20	13	19	13	19
2		MOVIMENTO BEPPE GRILLO	65	2,43	10	15	15	12	13
3		PENATI PRESIDENTE L'ALTERNATIVA LOMBARDA	944	35,25	170	203	242	188	141
4		PER LA LOMBARDIA	1491	55,68	321	287	333	311	239
5		RIFONDAZIONE - COMUNISTI ITALIANI	73	2,73	20	19	8	18	8
6		FORZA NUOVA	21	0,78	10	2	4	2	3
<b>TOTALE VOTANTI (a)</b>			<b>2791</b>		<b>578</b>	<b>555</b>	<b>650</b>	<b>562</b>	<b>446</b>
<b>VOTI VALIDI (b)</b>			<b>2678</b>	<b>100,00</b>	<b>551</b>	<b>539</b>	<b>621</b>	<b>544</b>	<b>423</b>
Schede bianche			37		9	10	8	6	4
Voti contestati e provvisoriamente non assegnati			0		0	0			0
Schede nulle e voti nulli			76		18	6	21	12	19
<b>TOTALE VOTI NON VALIDI (c)</b>			<b>113</b>		<b>27</b>	<b>16</b>	<b>29</b>	<b>18</b>	<b>23</b>
<b>TOTALE VOTANTI (b+c)=(a)</b>			<b>2791</b>		<b>578</b>	<b>555</b>	<b>650</b>	<b>562</b>	<b>446</b>