






COMUNE DI CILAVEGNA
Ente Certificato UNI EN ISO 9001

ELEZIONI DEL 6 E 7 GIUGNO 2009
ELEZIONE DIRETTA DEL SINDACO E DEL CONSIGLIO COMUNALE

LISTE			VOTI	%	SEGGIO N. 1	SEGGIO N. 2	SEGGIO N. 3	SEGGIO N. 4	SEGGIO N. 5
1		PROGETTO PER CILAVEGNA	1128	34,32	218	240	276	213	181
2		RIDISEGNA CILAVEGNA - SALSA SINDACO	420	12,78	76	75	100	84	85
3		UNITI PER CILAVEGNA	1739	52,91	388	342	384	366	259
TOTALE VOTANTI (a)			3451		725	679	801	696	550
VOTI VALIDI (b)			3.287	100,00	682	657	760	663	525
Schede bianche			65		14	10	17	15	9
Voti contestati e provvisoriamente non assegnati			0		0	0	0	0	0
Schede nulle e voti nulli			99		29	12	24	18	16
TOTALE VOTI NON VALIDI (c)			164		43	22	41	33	25
TOTALE VOTANTI (a = b+c)			3.451		725	679	801	696	550